


# EXCEL STAMMTISCH MÜNCHEN

**AGE FITNESS**



M_ID	Besuch_von	Besuch_bis
1	06.06.2021 09:46	06.06.2021 09:51
1	06.06.2021 09:51	06.06.2021 09:51
1	06.06.2021 10:18	06.06.2021 11:17

Kommt

Geht

ggle-mail.none

justmail.none

tromail.none

Beispiel App

**CHRISTIAN.GRÖBLACHER**  
DAMIT • DEIN • WISSEN • WERTE • SCHAFFT  
PERSONAL - EXCEL - TRAINER



# CHRISTIAN.GRÖBLACHER

DAMIT • DEIN • WISSEN • WERTE • SCHAFFT

## PERSONAL - EXCEL - TRAINER

**Dipl. Betriebswirt**  
**Einkauf, Beschaffung, Controlling**  
**Zertifizierter Trainer,**  
**MS-Excel Spezialist Expert**



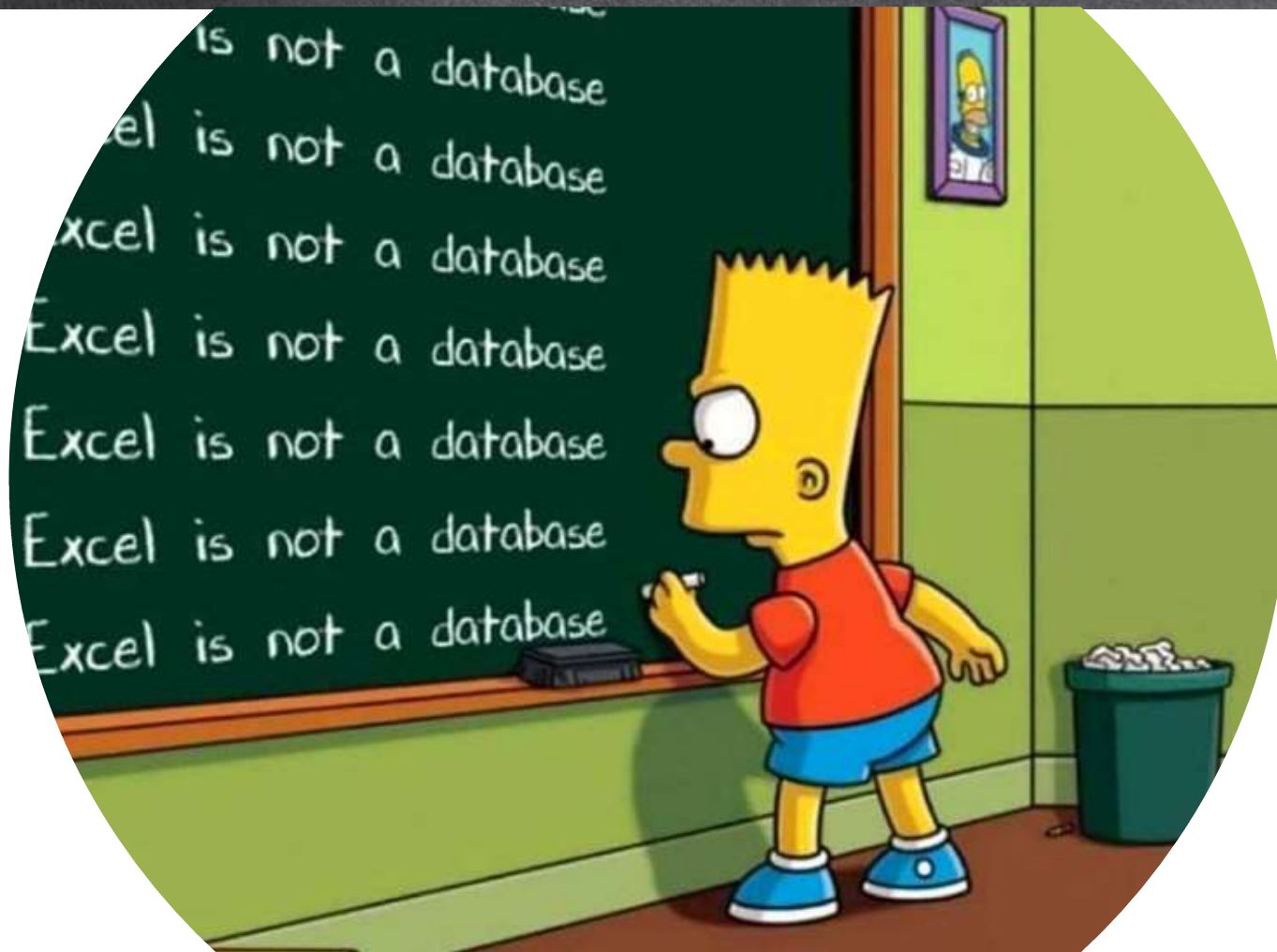
Unterstützt von Bing  
© DSAT for MSFT, GeoNames, Navteq, Wikipedia

**Pinneberg**  
**Schleswig-Holstein**  
**Hamburg**

**christian@groeblacher.de**  
**Fernsprecher: (0151) 226 59 606**



# Bedenke



# Bedenke

Label  
(Bezeichnung)

IRON FORGE FITNESS

Symbole

Image  
(Medien)



Gallery  
(Katalog)

Herr

Isfried Kreft  
isfried-kreft@goggle-mail.none



Frau

Ortrud Zunker  
ortrud.zunker@justmail.none



Frau

Isabel Nellen  
isabelnellen@retromail.none



M_ID	Besuch_von	Besuch_bis
1	06.06.2021 09:46	06.06.2021 09:51
1	06.06.2021 09:51	06.06.2021 09:51
1	06.06.2021 10:18	06.06.2021 11:17
1	06.06.2021 12:10	06.06.2021 12:12

DataTable



Button  
(Schaltfläche)



# Ziel



**Mit  
Datenquellen  
verbinden**



**Übersicht über  
alle Mitglieder  
(Gallery  
erstellen)**

Gallery formatieren  
Selektierten  
Datensatz markieren  
Informationen in  
Abhängigkeit von  
Inhalt anzeigen  
(IF(ThisItem...))



**Übersicht über  
alle Besuche  
(DataTable  
erstellen)**



**Nur Besuche  
von  
selektiertem  
Mitglied  
anzeigen  
(Filter())**



**Daten zu  
Datenquelle  
hinzufügen (mit  
Patch())**



**Daten in  
Datenquelle  
ändern (mit  
Patch())**

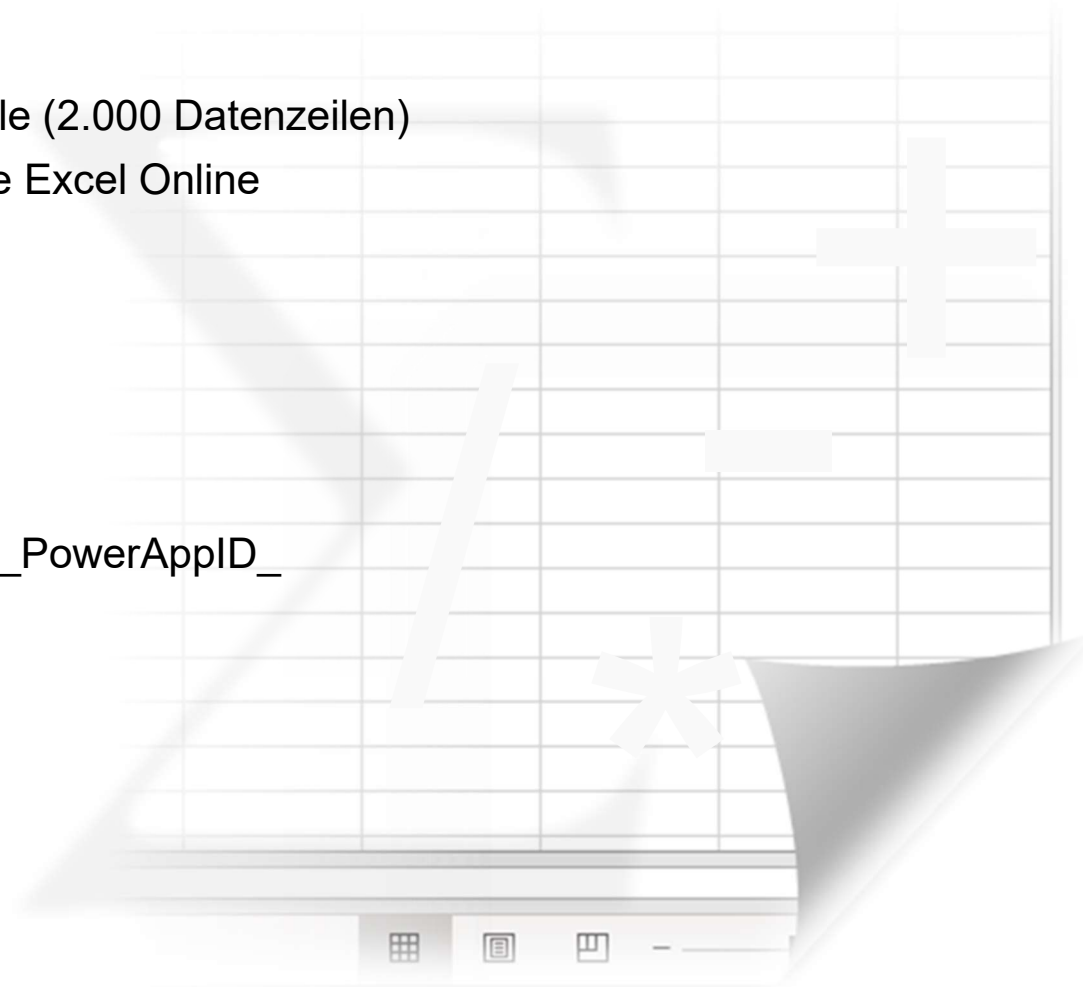
Mit Variable auf  
Datensatz verweisen  
(UpdateContext())

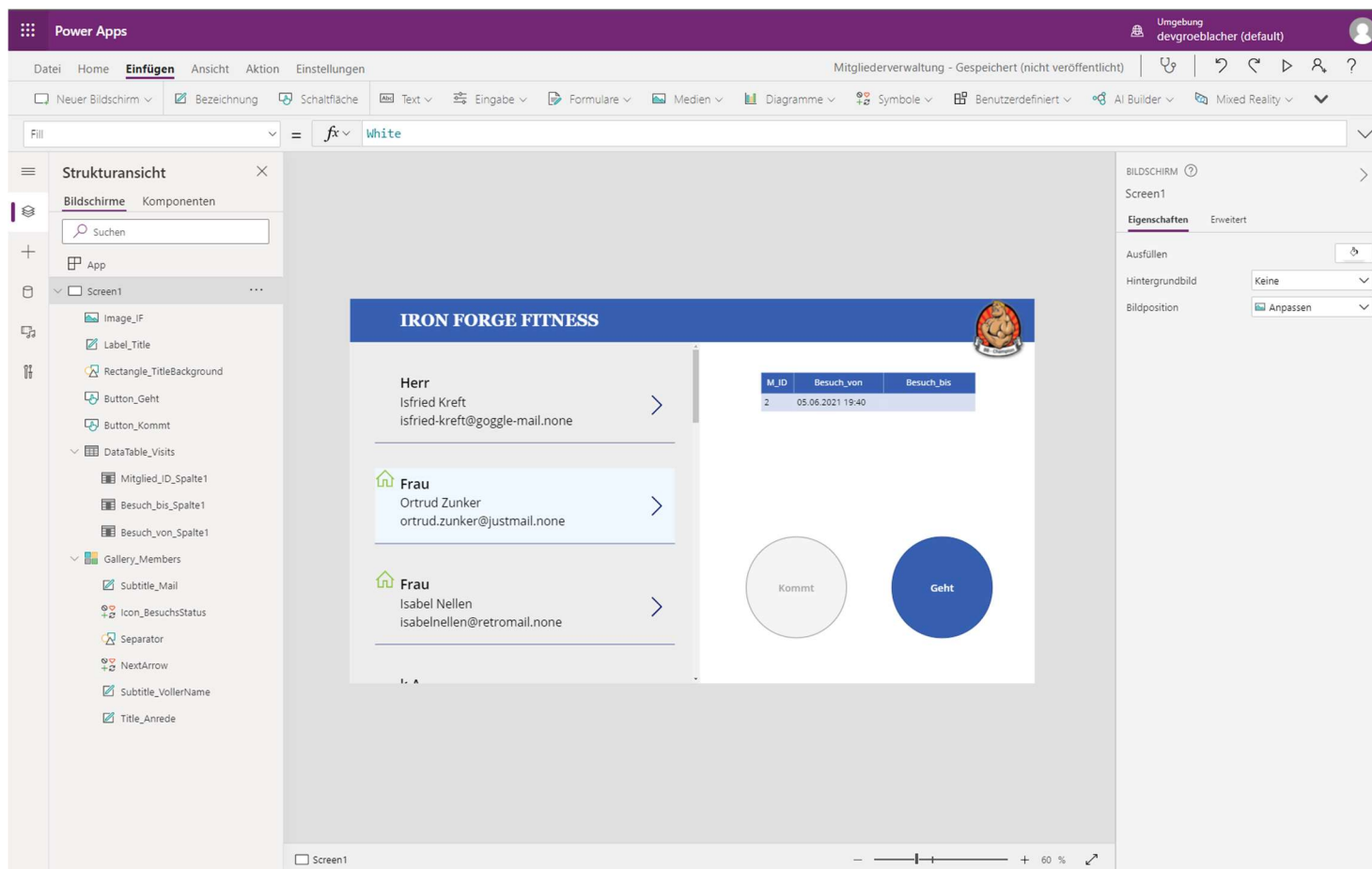


**Displaymode  
von Control  
ändern**

# Tipps

- Keine Delegation von Abfragen an Excel als Datenquelle (2.000 Datenzeilen)
- Nutzen des OneDrive (for Business) Connector anstelle Excel Online (Excel Online Connector macht Probleme mit Datum)
- Tabellen in Excel Desktop App erstellen
- Tabellen benennen
- Spalten formatieren
- Erste Zeile mit Daten füllen
- Hinter der Tabelle mindestens 2 Spalten frei lassen für `_PowerAppID_`





# Übersicht Controls

## DataTable\_Visits

Items:  
Filter(tbl\_Visits; Mitglied\_ID =  
Gallery\_Members.Selected.ID)

## Gallery\_Memgers

Items: tbl\_Members

Fill: RGBA(237; 237; 237; 1)

TemplateFill:  
If(ThisItem.IsSelected; AliceBlue; RGBA(0; 0; 0; 0))

TemplatePadding: 40

Text: ThisItem.Anrede

Text:  
ThisItem.Vorname & " " & ThisItem.Nachname

Text: ThisItem.Email

OnSelect:  
Select(Parent);;  
Launch("mailto:" & ThisItem.Email)

Visible: ThisItem.Besuchs\_Status = "anwesend"

**IRON FORGE FITNESS**

Herr  
Isfried Kreft  
isfried-kreft@google-mail.none

Frau  
Ortrud Zunker  
ortrud.zunker@justmail.none

Frau  
Isabel Nellen  
isabelnellen@retromail.none

M_ID	Besuch_von	Besuch_bis
1	06.06.2021 09:46	06.06.2021 09:51
1	06.06.2021 09:51	06.06.2021 09:51
1	06.06.2021 10:18	06.06.2021 11:17

Kommt

Geht

OnSelect:  
Patch(  
tbl\_Visits;  
Defaults(tbl\_Visits);  
{ Mitglied\_ID: Gallery\_Members.Selected.ID,  
Besuch\_von: Now() }  
);;  
Patch(  
tbl\_Members;  
Gallery\_Members.Selected;  
{ Besuchs\_Status: "anwesend" }  
);;

Button\_Kommt

DisplayMode:  
If(Gallery\_Members.Selected.Besuchs\_Status =  
"abwesend";  
DisplayMode.Edit;  
DisplayMode.Disabled)

## Button\_Geht

OnSelect:  
UpdateContext(  
{  
varlstAnwesend: First(  
Filter(  
tbl\_Visits;  
Mitglied\_ID = Gallery\_Members.Selected.ID  
&& IsBlank(Besuch\_bis)  
)  
});  
);;

Definiert Variable varlstAnwesen:  
Sucht den ersten Datensatz vom Mitglied  
das kein Besuch\_bis enthält.

Patch(  
tbl\_Visits;  
varlstAnwesend;  
{  
Besuch\_bis: Now()  
});  
Patch(  
tbl\_Members;  
Gallery\_Members.Selected;  
{Besuchs\_Status: "abwesend"}  
);

Neuer Datensatz in tbl\_Visits:  
Schreibt aktuelles Datum  
in Besuch\_Bis


Aktualisiert Datensatz in tbl\_Members:  
Schreibt Besuch\_Status „abwesend“

DisplayMode:  
If(  
Gallery\_Members.Selected.Besuchs\_Status =  
"anwesend";  
DisplayMode.Edit;  
DisplayMode.Disabled  
);

Nur auswählbar wenn anwesend



CHRISTIAN.GRÖBLACHER  
PERSONAL • EXCEL • TRAINER



# Mit Sicherheit Excel

CHRISTIAN.GRÖBLACHER  
DAMIT • DEIN • WISSEN • WERTE • SCHAFFT  
PERSONAL • EXCEL • TRAINER

CHRISTIAN.GRÖBLACHER

Ich  EXCEL